

# Tápiószőlősi HÍRADÓ

A TÁPIÓSZŐLŐSI ÖNKORMÁNYZAT KÉPVISELŐ-TESTÜLETÉNEK LAPJA

20. évfolyam – KÜLÖNSZÁM

2017. június



**Különszám**  
Válasszuk ki együtt Tápiószőlős népviseletét!



## Beköszöntő

### *Szeretettel köszöntjük falunk, Tápiószőlős minden kedves Lakóját!*

Egy rendkívüli, különleges gondolat kapcsán jutottunk el odáig, hogy szeretnénk megalkotni lakóhelyünk népviseletét.

Hagyjunk nyomot magunkról az utókor, a jövő számára!

Tudjuk, hogy Tápiószőlősnek, a Tápió-vidéknek nincs népviselete. A népviseletek valamikor régen a falusi parasztemberek, kézművesek, pásztorok, csikósok öltözéke volt. Ez nemcsak védte őket az időjárás viszontagságaitól, hanem kifejezte társadalmi helyzetüket, díszítette is őket. Majd szép lassan a paraszti polgárosodás, a könnyűipar fellendülése, a konfekció megjelenése következtében egyre kevesebb helyen és alkalommal találkozhattunk velük.

Azonban, napjainkban egyre több helyen bukkannak fel a régi viseletek motívumai, sokszor szokatlan helyen is. Láthatunk tortákon kalocsai vagy matyó mintákat. Alkalmi ruhákat, hétköznapi viseleteket pl. tornacipőket, sőt még mobiltelefonokat is díszítenek velük.

Nagy meglepetés volt az is, amikor 2011-ben a Forma-1 sztárjai kalocsai mintás overállba bújtak.

Büszkék lehetünk arra, hogy a magyaros trend, nemcsak hazánkban, hanem egész Európában is sikeres.

A népviselet egy adott tájon élő emberek összetartozását is jelképezi.

Az „egyenruha” a viselőjét, különlegesebbé, ünnepélyesebbé is teszi.

TV-ben, vagy országunkat járva, esetleg egy külföldi utazás alkalmával is megtapasztalhatjuk, hogy valóban, ha népviseletben jelennek meg az emberek, akkor az sok érdeklődő tekintetet vonz maga felé, s mindenki tudja, hogy valamilyen rendkívüli esemény részesei lehetnek.

Éppen ezért gondoltunk arra, hogy tervezzük meg együtt lakóhelyünk szellemiségét, hagyományát tisztelő öltözékét, melyet aztán különleges, rendkívüli alkalmakkor viselhetnének falunk érdeklődő lakói, ünnepélyesebbé, magasztosabbá téve rendezvényeinket.

Ezen kiadványunkban bemutatjuk azokat a terveket, melyeket a helyi újságban közzétett felhívást követően lelkes amatőr, és szinte profinak mondható tervezők küldtek be a kitűzött határidőig. Ezúton szeretnénk minden kedves pályázónak megköszönni színvonalas munkáját.

Arra kérjük Tápiószőlős minden Lakóját, hogy mondjanak véleményt, szavazzanak, melyik tervezetet tartják a legjobbnak, melyik lenne az, melyet ünnepi alkalmakkor a legszívesebben viselnének! Mindannyian úgy gondoljuk, hogy a legtöbb szavazatot elért ruhakollekció legyen lakóhelyünk népviselete, ezért is számítunk minél szélesebb körű véleménynyilvánításukra.

Terveink szerint, az Önök és mindannyiunk által legjobbnak ítélt öltözetet ebben az évben a FALUNAPON mutatnánk be Tápiószőlős község lakosságának, hogy ezt követően mindannyiunk közös kincse, falunk népviselete legyen!

Szavazni ezen kiadvány, (újság) utolsó lapján lévő szavazólapokkal lehet. A jelzésnél kérjük levágni a szavazólapokat. Minden kiadvány, (újság) utolsó lapján 3 db szavazólap található. Összesen 1100 darab kiadvány jelenik meg, mely 3300 db szavazólapot tartalmaz. Ha a család, vagy baráti közösség számára kevésnek bizonyul a szavazólap, a szavazásra kihelyezett gyűjtőládáknál találhatnak kiadványokat.

Fontos tudnivaló: a választott népviseleti terv sorszámát jelöljék meg egyértelmű módon, például: X jel, + jel, satírozás, stb.! Fontos, hogy egyértelmű legyen a választás!

Akkor érvényes a szavazat, ha **egy szavazólapon csak egy jelölés található.**

A kitöltött szavazólapokat az alábbi helyeken dobhatják a gyűjtőládákba, s ott találhatnak még szükséges kiadványokat is.

Polgármesteri Hivatal	Tápiószőlős, Kossuth L. út 65.
Goods Market (100 Ft-os bolt)	Tápiószőlős, Kossuth L. út 54.
Mini ABC	Tápiószőlős, Bicskei út 41.
Pintér Zöldséges	Tápiószőlős, Kossuth L. út 104.

**Szavazni, szavazatot leadni, a szavazó helyiségek nyitva tartásának idejéig lehet!**

**Szavazatok leadásának határideje: 2017. június 30.**

Tisztelettel köszönjük segítségüket!


Dr. S z o b o s z l a y Árpád

Polgármester





1



Kékfestő

Madeira

### A ruha 6 részes

- **Blúz:** fehér 100%-os pamut blúz madeira szegővel díszítve az ujj vége és a blúz nyakköre.
- **Pruszlík (mellény):** hosszított derékkal, kékfestő- madeira szegőcsipkével díszítve. Eleje pityke gombos.
- **Szoknya:** bordűrös szőlőmintás kékfestőből. A szoknya rakott szabású.
- **Alsószoknya:** szoknya alatt fehér vászon alsószoknya, madeira szegőcsipke díszítéssel, ami a kékfestő szoknya alatt kilátszik.
- **Kötény:** a blúz anyagával megegyezően és madeira csipke díszítéssel.
- **Fejtetőre:** kékfestő bordűrös szőlőmintás kendő, vagy párta jellegű szőlő és levélmintájú gyönggyel díszített hajráf, mely kékfestő masnival zárul hátul a tarkón.

A későbbiekben lehetne színesebbé tenni ezt a ruhatárat egy borvörös pruszlíkkal is, mely változatos öltözetet eredményezne a különféle fellépésekre.

**Női ruha:**

- Egybeszabott zöld ruha, a derekán aranyszalaggal díszített. Bő fazonú szoknya eleje hasítéka fehér alapon arany színű hímzett betéttel. A hímzés szőlőfürtöket és kacsokat mintáz. A vállon körbefutó fehér rész, szintén hímzéssel díszített.
- Fejdísz arany színűvel hímzett motívummal díszített.

**Férfi ruha:**

- Fehér, hagyományos hosszú ujjú ing, zöld mellénnyel, ami arany színű szőlővel hímzett, a vállán és az elején ellentétes irányban.
- Fekete nadrág.

## 3



A ruha eleje.



A ruha hátulja.

**Női ruha:**

- Sötétkék szoknya. A felső variálható, nyáron blúzt lehet hozzá felvenni. A könnyebb elérhetőség miatt a ruha elkészíthető kékfestő anyagból is. Fontos a színválasztás! Kislányoknak világosabb színt gondoltam.

**Férfi ruha:**


- A színvilága igazodik a női ruhához. A szőlő motívum a mellényen, és a nadrágon is megjelenik.



**Női ruha:**

- Bordó színű **egész ruha**, rövid ujjú.
- A szoknya hossza térd alatt ér.
- Fekete **pruszlik** elején zsinóros összefűzés.
- **Kötény:** Fehér, rövid, csipkemintás.

5

**Női ruha:**

- **Blúz:** Fehér, nyakán átlátszó anyagra hímzett arany színű szőlővel díszített. Rövid ujjú.
- **Szoknya:** Kék színű, arany színű derékpánttal. Alsószoknya fehér, alján átlátszó anyagra hímzett arany színű szőlővel díszítve.
- Fehér harisnya.
- **Kék fejdísz,** arany színű szőlővel hímezve.

**Férfi ruha:**

- Fehér, hagyományos rövid ujjú ing, a nyakán és vállán arany színű hímzéssel.
- Kék nadrág, zsebében arany színnel hímezve.





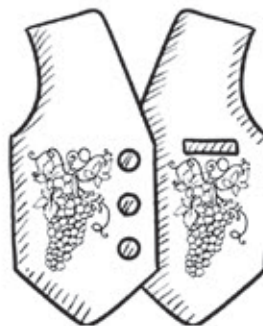
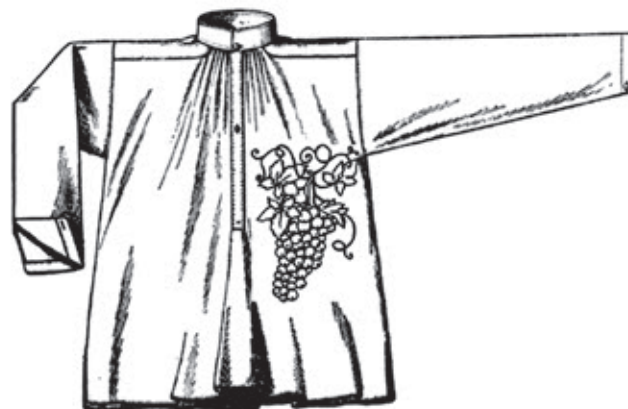
### Női ruha:

- **Szoknya:** Kék alapon, sárga betétrésszel, jobb fenti, és bal lenti oldalon sarki részben virágok és szőlőfürtök díszítik. Derékrésze gumis.
- **Blúz:** Világos drapp vagy krém szín, ujjain és nyakán hímzett rész található, alatta vékony gumival beráncolva. Nyakán hátul 2-3 gomb segíti a felvételen.
- **Mellény:** Kék alapon sárga, keskeny betétrésszel, elején hímzés látható (virágok és szőlők) és gombok.
- **Kötény:** Krém vagy drapp szín. Körben a szélén hímzés.

### Férfi ruha:

- **Nadrág:** Kék alapon sárga, keskeny csíkok díszítik. Zseb szélein virágok, szőlők láthatóak. Derék részben sárga betétrész van.
- **Mellény:** Kék alapon sárga zsebszegők díszítik. Eleje szélén hímzések vannak (virágok és szőlők) és gombok.
- **Ing:** Drapp vagy krém színű. Ujja végét és nyakát hímzés díszíti. Eleje nyakánál 2-3 gomb segíti a felvételen.
- **Hímzés:** Sárga virágok, zöld szőlők.

7



### Női ruha:

- **Blúz:** Fehér anyagból, egy egyszerű puffos ujjú parasztblúz, melynek elején egy nagy szőlőfürt levéllel. Háromnegyedes ujját zsinórral húzhatjuk össze.
- **Szoknya:** Egy színű kék, kékfestő anyagból, mely elején és hátul, jobb és bal oldalán egy hatalmas szőlőfürt. A szoknya erősen redőzött, térd alatt érő. Alatta fehér alsószoknya madeira szegéllyel az alján, mely hosszabb a szoknyánál.

### Férfi ruha:

- **Ing:** Egyszerű fehér anyagból, egy álló nyakú paraszting, elején egy nagy szőlőfürt levéllel.
- **Nadrág:** Fekete anyagból, melynek mindkét szárán alul, elöl és hátul egy-egy szőlőfürt.
- **Mellény:** Fekete anyagból, melyet elöl, jobb és bal oldalán is egy-egy szőlőfürt díszít.
- A szőlőfürt hímzéssel, vagy szitanyomással készülhet.



### Női ruha:


- **Szoknya:** Aprómintás, kékfestő anyagból, lefelé bővülő, derékban húzott, fél lábszárig érő, melyen, aljától kb. 20 cm-re, fehér farkasfog fut körbe.
- **Blúz:** Fehér anyagból, elől végig gombos, kis madeira gallérral, könyékig érő, puffos ujja, szintén madeirával díszített. Elejét két egymást fedő, szőlőfürt díszít.
- **Kötény:** A blúzzal megegyező fehér anyagból, melynek alján madeira fut körbe. A blúzzal ellentétes oldalon, egymást fedő, két nagy szőlőfürt.

### Férfi ruha:

- **Ing:** Fehér anyagból készült, belebújós paraszting. Mellrészről lefelé enyhén bővülő. Az ing ujjja mandzsettával záródik. Elejét két egymást fedő szőlőfürt díszít.
- **Nadrág:** Fekete, elasztikus anyagból, szűkebb fazonnal. Egyik szárán alul egymást fedő, két szőlőfürt.
- **Mellény:** Fekete anyagból készül, elejét paszomány és egymást fedő, két szőlőfürt díszít.
- A szőlőfürt hímzéssel, vagy szitanyomással készülhet.



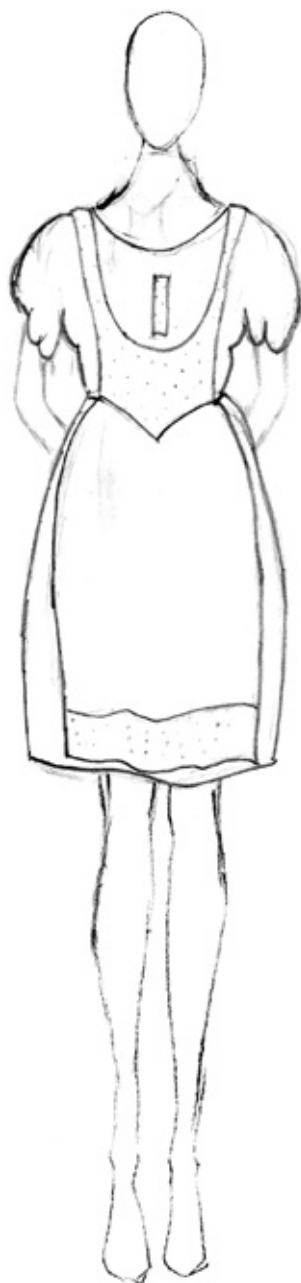
## 9

**Női ruha:**

- Egybeszabott fehér ruha, ami derekán vastag szalaggal díszített (kék szalag és abban zöld szalagok), a nyaka, ami az ujjal egyben kék színű és aranyszőlő hímzéssel díszített. A ruhához tartozik egy alsó szoknya is, ami hosszabb és szűkebb szabású mint a felső szoknya, ugyanazzal a díszítéssel, mint a derék rész. A felső szoknya alja zöld szalaggal díszített, ami szintén aranyszőlő mintával hímzett.
- Fehér harisnya, arany vagy kék vagy zöld fejdísz.

**Férfi ruha:**

- Az ing a női ruhához hasonlóan a deréknál vastag szalaggal díszített, ami megegyezik ugyanazokkal a színekkel. Az ing gallér nélküli, mellkasnál fűzött díszítéssel, fekete nadrág. Fekete cipő.

**Női ruha:**

- **Blúz:** Fehér pamut, buggyos ujjú, elején csipke gomboló rész.
- **Szoknya** kék, térd alatt érő.
- **Kötény:** Fehér, csipkebetét a mellrészen és az alján.

11



### Női ruha:

- **Szoknya:** anyaga sötétzöldből sötétkékbe átmenő, a ruhán átlósan. Hossza térdig ér, vagy bokáig igény szerint, ujjá könyékig. Elején arany színű, 7 cm széles, átlósan futó a tápiószőlősi címerben látható szőlőt ábrázoló hímzés.
- **Blézer:** Sötétkék szövet. Gallérján arany színű hímzett hold és csillag. Bal oldali mellrészénél hímzett Tápiószőlősi Címer. Arany színű gombok. Kettő ferde rejtett zseb.

### Férfi ruha:

- Világoskék, rövid ujjú ing. Gomboló részén arany színű, szőlőmintás hímzéssel.
- **Nadrág:** olyan sötétzöld, mint a női szoknyában a legsötétebb zöld.
- **Zakó:** ugyanolyan anyagú és színű, mint a női blézer. Gallérján hímzett nap és a hold. Mellrészénél zseb, rajta hímzett Tápiószőlősi Címer. Arany színű gombok.
- Két zseb.

A ruhák a címer motívumainak felhasználásával készültek.





### Női ruha:

- **Szoknya:** Hagyományos szoknya, alszoknyával. Az alszoknya alján arany színű szőlővel hímzett rész, átlátszó.
- **Kötény:** Az alszoknyához hasonló hímzéssel az alján.
- **Blúz:** Fehér, keresztben díszített szalaggal a nyak körül, mely szintén a már megjelent mintát tartalmazza.
- Fehér csizma. Fehér harisnya.
- A fejdísz a szoknya színével megegyező kék szín, aranszőlővel hímzett..

### Férfi ruha:

- A férfi ing megegyezik a női blúz anyagával, a nyak körül aranszőlővel hímzett szalag. A nadrág a női ruha színével egyezik meg. Zsebnél aranszőlő hímzéssel díszített.
- Fehér csizma.

13

**Női ruha:**

- Egybeszabott ruha, aminek a felső része fehér az alja pedig kék, az elején a nyaktól elindulva a szoknya kötényét képező részig tartó szőlőmintával hímzett arany díszítéssel. A kötény résznél a címerben található hold és nap díszítéssel. A ruha formája térdtől lefelé hosszabbodó. Fehér harisnyával, arany színű fejdísz ami szőlőmintával hímzett.

**Férfi ruha:**

- Az ing elején ugyanaz a díszítés, mint a női ruhán található.
- Gallér nélküli szabás.
- Fekete nadrág.

14



### Női ruha:

- Hat részből szabott, **egész ruha**, színe a kékfestő kékje. Deréktól lefelé erősen bővülő. Hossza térdig ér. Lehet bokáig érő, akkor kevésbé bővüljön az alja, vagy térd fölött érő, akkor testhezállóbb fazon. Eleje közepén szövésében mintás fényes selyem. Nyakán körben, és az ujjá fehér. A nyakkörvonal, az ujjá széle, és a ruha alja madeira csipkével díszítve. A ruha derék részénél széles arany színű hímzés. A kék és a krém színű anyag találkozásánál, függőlegesen a kék anyagon fehér hímzés. Az ujjá mandzsettánál, a ruha elején a fehér és a krém színű anyag találkozásánál fehér színű hímzés a fehér anyagon.
- **Blézer:** Fekete szövet. Álló galléros. Galléron és az ujjak végén arany színű hímzés. Függőlegesen a blézer elején és hátulján a szabásvonalat követve arany színű hímzés. Két rejtett zseb. A gombok a kabát anyagából behúzottak, mindegyiken egy fürt arany színű hímzett szőlő. Az ujjakon 3-3 db gomb. Arany színű, fűzött, szőlőt mintázó **nyaklánc**. Hajfonatban ruha színével megegyező kék szalag.
- Fekete cipő.

### Férfi ruha:

- Fehér vászon **ing**. Álló galléros. A galléron és az ujjá mandzsettáján fehér hímzés.
- **Mellény:** Eleje ugyanolyan selyem, mint a női ruha betétje. Hátulja kék szövet, Eleje válla kék, fehér hímzéssel. Selyemből behúzott gombok. Két zseb.
- **Nadrág:** Anyaga fekete szövet, mint a zakó. Zsebnél arany hímzés.
- **Zakó:** Női blézer anyagával megegyező szövet. Elején függőlegesen, szabásvonalnál arany színű hímzés. Ujjá végén, gallérján, zsebfedőknél arany színű hímzés. A zakón hátul függőlegesen nincs hímzés. Gombok anyagából behúzottak, rajt egy fürt hímzett arany színű szőlővel. Ujján 3-3 db gomb.
- Fekete cipő, fekete bőr derékszíj, szőlő mintás gravírozással.



15

**Női ruha:**

- Egybeszabott kék ruha, derekán arany díszítéssel. A felső rész vállra esik, fehér arany színű hímzéssel. Bő szabású szoknyarész, az elején fehér alapra arany színnel hímzett hasítékkal.
- Kék fejdísz aranyszőlővel hímezve.

**Férfi ruha:**

- Fehér hagyományos hosszú ujjú ing. Kék mellénnyel, ami a vállán és a derekán arany színű hímzett szőlővel van díszítve.
- Fekete nadrág.

## NÉPVISELET-VÁLASZTÁS SZAVAZÓLAP

1	2	3	4	5
6	7	8	9	10
11	12	13	14	15

## NÉPVISELET-VÁLASZTÁS SZAVAZÓLAP

1	2	3	4	5
6	7	8	9	10
11	12	13	14	15

## NÉPVISELET-VÁLASZTÁS SZAVAZÓLAP

1	2	3	4	5
6	7	8	9	10
11	12	13	14	15



